

令和4年度宮崎県放課後児童支援員
認定資格研修

事前オリエンテーション

オンライン実施

本日の目的

ご参加いただくうえでの
ご不明点を解消する

1. 準備&操作説明
2. 受講の流れ確認
3. トラブル対応説明

準備&操作説明


オンライン参加4つのお願い

準備&操作説明

①マイクはミュート、ビデオはONに

ご自身が
お話されるとき以外は、
マイクをミュートにお願いします。

ビデオはONでお願いします。




マイクのアイコンに
斜線が表示されていればOKです

準備&操作説明

②端末と端末の間は、できるだけ距離を！

同じ部屋から一つの

オンライン環境に入ると、講義の音声がかぶりやすくなってしまいます。



なるべく隣の人と距離を離し、聞き取りやすい状態にしましょう。



準備&操作説明

③ ネットワーク環境・電源の確保を！

ネットワーク環境の確保をお願いします。

使用端末およびWiFiなどは、

電源コードに接続したうえでの
ご参加を推奨いたします。



準備&操作説明

④イヤフォン、ヘッドフォンの使用を！【推奨】

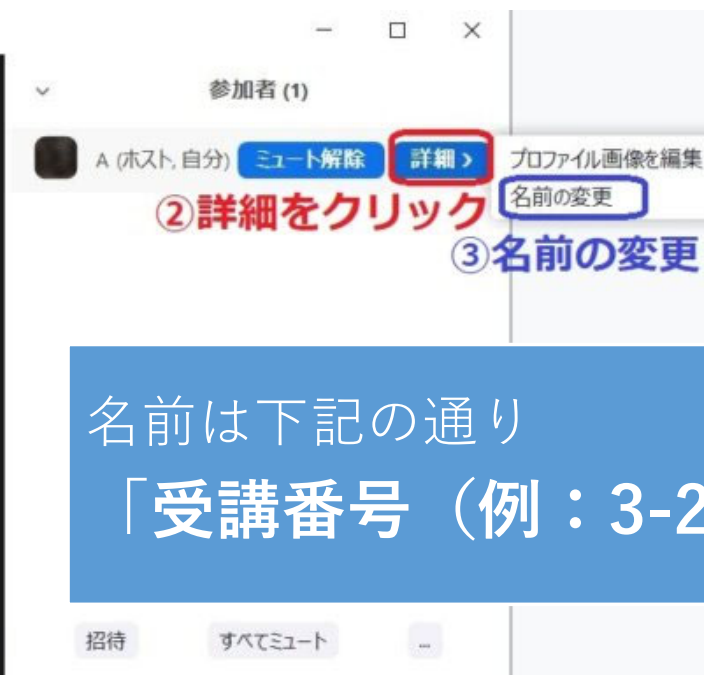
周囲の音が気になり、講義が聞き取りにくいことがございます。

イヤフォン、またはヘッドフォンをつけての参加を推奨いたします。



準備&操作説明

⑤名前の変更（受講者ご本人が操作ください。）



名前は下記の通り

「受講番号（例：3-2-1234）」

受講の流れ確認

以下、4つのステップがあります。

1. 研修テキスト・資料の受取り

2. 事前接続テストへの参加

【1時間程度】

3. 研修受講

【4日間】

4. 修了評価シートへの投函

【期限内に必着】

受講の流れを確認

受講上の注意について

1. **録音・録画・スクリーンショット等は禁止**です。
また、これらを用いた引用・転用・配信・公開
等も禁止いたします。
2. **講義開始後10分以上の遅刻・早退は欠席扱い**と
なります。接続トラブルやカメラのオフ状態に
より受講確認ができなくなった場合も同様です。
3. 受講確認のため、研修中は**受講者名札を左胸上**
につけてください。

トラブル時の対応

下記のURLによくあるご質問を載せております。
そちらをご覧ください。

<https://kenjiren.miyazaki.jp/faq>